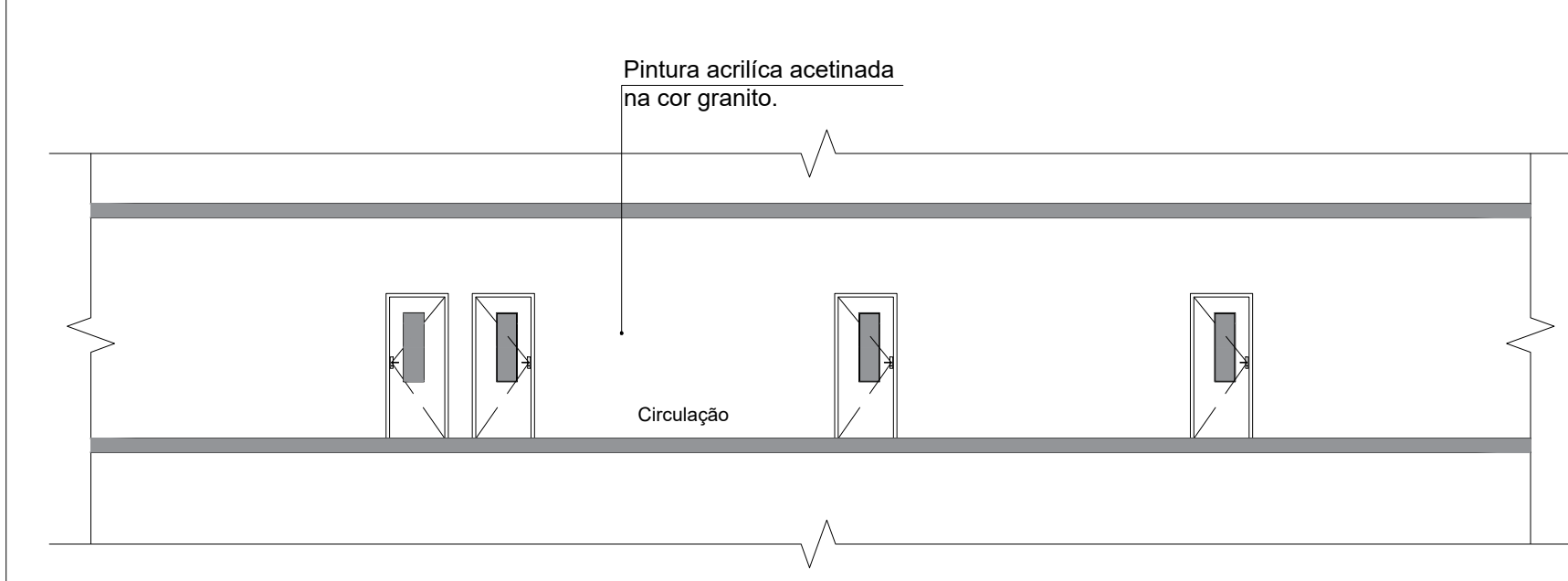
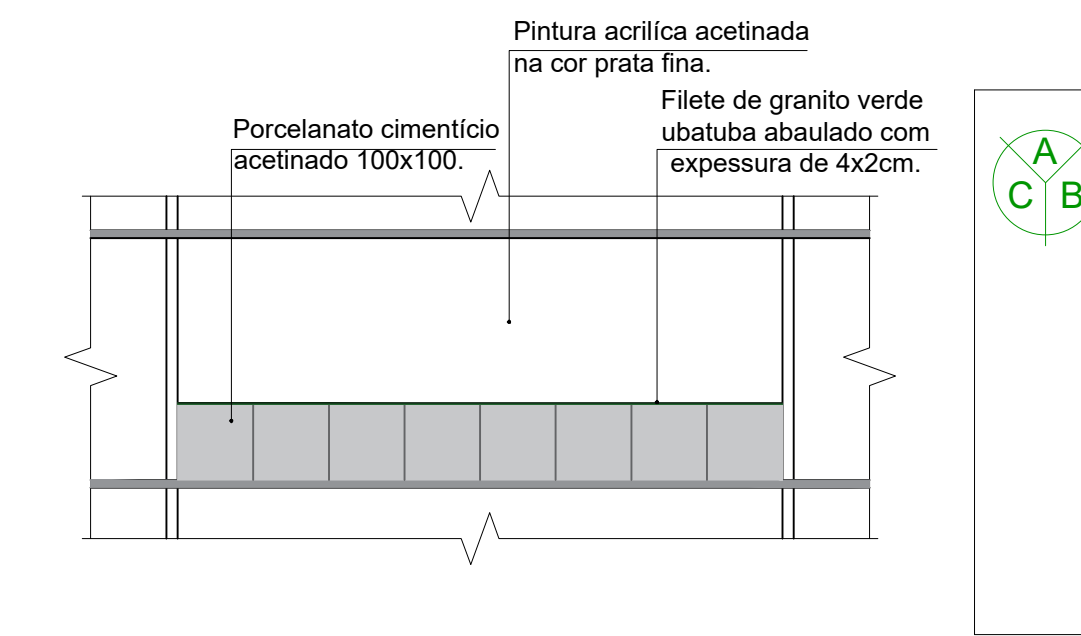


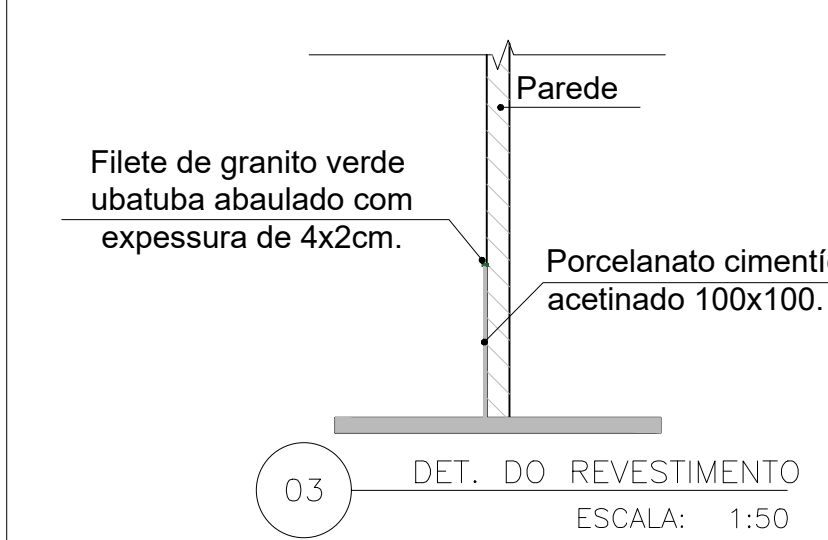
01 VISTA 01 – PAV. SUPERIOR
ESCALA: 1:100



02 DET. SALAS DE AULAS
ESCALA: 1:100



03 DET. DO REVESTIMENTO
ESCALA: 1:50

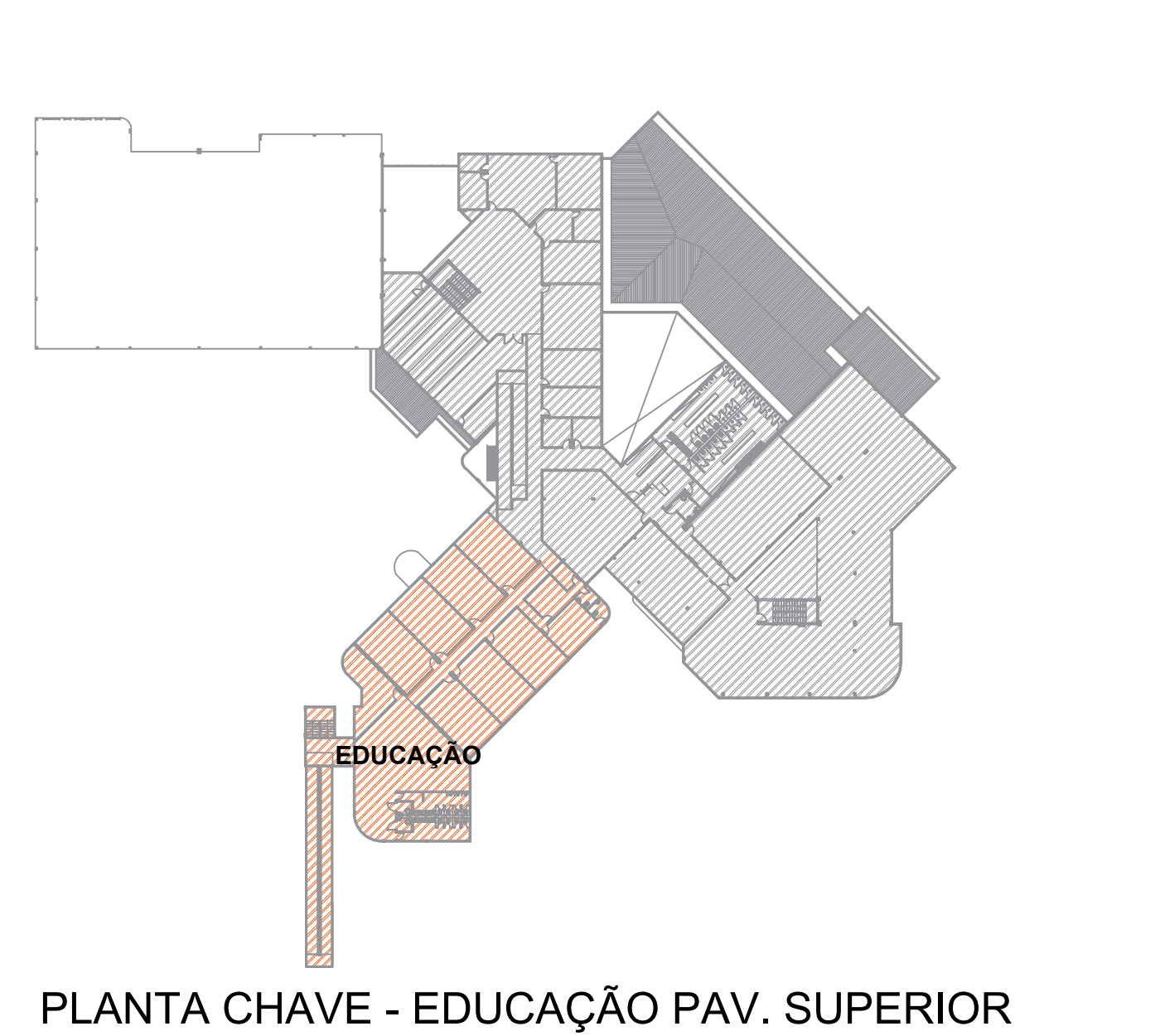


LEGENDA/ESPECIFICAÇÕES DE MATERIAIS

A - PISO
1- PISO PORCELANATO CIMENTÍCIO ACETINADO, RETIFICADO 100x100 MUNICH SGR PORTINARI, COM JUNTA DE 1mm E REJUNTE ACRÍLICO DE MESMA COR.
2- PISO DE CONCRETO SEMI POLIDO.

B - PAREDE
1 - REVESTIMENTO DE PAREDE EM PORCELANATO CIMENTÍCIO ACETINADO, RETIFICADO 100x100 MUNICH SGR PORTINARI, COM JUNTA DE 1mm E REJUNTE ACRÍLICO DE MESMA COR. DO PISO ACABADO ATÉ ALTURA DE 1M COM ACABAMENTO DE FILETE ABAULADO DE GRANITO VERDE UBATUBA EXPRESSURA 2X4cm E PINTURA ACRÍLICA NA COR PRATA FINA, LAVÁVEL, ACETINADA, CORAL, ATÉ O FORRO;
2- PAREDE COM PINTURA ACRÍLICA NA COR GRANITO, LAVÁVEL, ACETINADA, CORAL;

C - TETO
1- FORRO DE FIBRA MINERAL, PLACAS DE 600x600mm, E=15mm, BORDA RETA COM PINTURA ANTIMOFO, h=3,20m;



PLANTA CHAVE - EDUCAÇÃO PAV. SUPERIOR

QUADRO DE ESQUADRIAS - PAV. TÉRREO						
PORTAS						
CÓDIGO	LARGURA	ALTURA	TIPO	DESCRIÇÃO		QUANT.
P01	0,90	2,10	ABRIR	PORTA EM ACM NA COR PRETO, COM VISOR DE VIDRO TEMPERADO 10mm, 1 FOLHA		08
P02	0,80	2,10	ABRIR	PORTA EM ACM NA COR PRETO, 1 FOLHA		03
P03	0,70	2,10	ABRIR	PORTA EM ACM NA COR PRETO, 1 FOLHAS		03
P04	0,60	2,10	ABRIR	PORTA EM ACM NA COR PRETO, 1 FOLHA		04
P05	0,60	1,65	ABRIR	PORTA LAMBRIL NA COR PRETO EM ALUMINIO, 1 FOLHA		07
P06	1,20	2,10	ABRIR	PORTA EM ACM NA COR PRETO 2 FOLHAS		01
P07	4,20	3,00	CORRER	PORTA EM ALUMINIO NA COR PRETO COM VIDRO TEMPERADO 10mm, 2 FOLHA FIXA E 2 FOLHA CORRE		01
JANELA						
CÓDIGO	LARGURA	ALTURA	PEITORIL	TIPO	DESCRIÇÃO	QUANT.
J01	2,50	1,50	1,10	CORRER	JANELA EM ALUMINIO COM VIDRO TEMPERADO 6mm, 2 FOLHA FIXA E 2 CORRE	03
PORTÃO						
CÓDIGO	LARGURA	ALTURA	TIPO	DESCRIÇÃO		QUANT.
PT01	1,80	2,00	ABRIR	PORTÃO DE GRADE PINTADO NA COR PRETO, 2 FOLHA		01

ARQUITETÔNICO

PLANTA FINAL

SESC - CENTRO DE ATIVIDADES

QUADRA 502 NORTE, AVENIDA LO 16, 21 - PLANO DIRETOR NORTE, PALMAS-TO

CONTEÚDO DA PRANCHA:

BLOCO EDUCAÇÃO - TÉRREO

PLANTA BAIXA FINAL
PLANTA CHAVE
DETALHES
QUADRO DE ESQUADRIAS

QUADRO DE ÁREAS:
VER PROJETO DE ARQUITETURA

APROVAÇÕES:



PROPRIETÁRIO:

SERVIÇO SOCIAL DO COMÉRCIO - SESC - ADMINISTRAÇÃO REGIONAL NO ESTADO DO TOCANTINS
CNPJ: 03.779.912/0001-54

PRANCHA:

SC ARQUITETURA E CONSULTORIA LTDA
ARG. URB. SILENIO M. CAMARGO - CAU A22573-8

ESCALA: INDICADA

DATA: SETEMBRO - 2024

DESENHO: 63 3212 1008

MUNICÍPIO: PALMAS

UF: TO

4/23